




LISTA DE PRECIOS

**ILUMINACION LED, ALUMBRADO
PUBLICO Y COMERCIAL**
Vigente a partir del 01 de Abril 2020



LUMINARIAS INTEGRALES CONFORME A REQUERIMIENTOS DE PROYECTO

Para alumbrado público con paneles fotovoltaicos

- » Luminaria: 60 W / 80 W
- » Panel fotovoltaico: 250 W
- » Brazos: 1.5 m
- » Poste: 5 m a 9 m
- » Gabinete de control: 2 a 6 baterías
- » Baterías: 150 Ah
- » Controlador de carga: 20 / 60 A
- » Anclas
- » Pintura
- » Cableado completo

Para alumbrado público con alimentación directa

- » Luminaria: 60 W / 120 W
- » Brazos: 1.5 m
- » Poste: 5 m a 9 m
- » Pintura
- » Anclas
- » Cableado completo

Para puente y bajo puente con alimentación directa

- » Luminaria: 60 W / 120 W
- » Brazos: 1.5 m
- » Poste: 5 m a 9 m
- » Pintura
- » Anclas
- » Cableado completo



Alumbrado público con alimentación directa

Alumbrado público con panel fotovoltaico

LUMINARIAS INTEGRALES AUTÓNOMAS CON PANEL FOTOVOLTAICO

Para alumbrado público con paneles fotovoltaicos

- » Sistemas de 60 W / 80 W
- » Sistemas de 2x40 W y 2x60 W
- » Panel fotovoltaico: 250 W
- » Brazos: 1.5 m
- » Poste: 5 m a 9 m
- » Gabinete de control: 2 a 6 baterías
- » Baterías: 150 Ah
- » Controlador de carga
- » Anclas
- » Pintura
- » Cableado completo



Reflector de aluminio anodizado



Reflector de policarbonato con protección UV



Incluye fotocelda, (consulta modelos)



Código	Descripción	Empaque	Precio Unitario
210850	Luminario 40 W 1 panel de 250 W, 2 Baterías 150 Ah, 1 Controlador 20 A	1	63,016.76
210849	Luminario 60 W 1 panel de 250 W, 2 Baterías 150 Ah, 1 Controlador 20 A	1	64,875.93
211462	Luminario 80 W 1 panel de 250 W, 4 Baterías 150 Ah, 1 Controlador 40 A	1	102,426.06
284879	Luminario de calle T 2 X 40 W 2 panel 250 w , 4 baterías 150 Ah 1 Controlador 40 A	1	129,018.94
210822	Luminario de calle T 2 X 60 W 2 panel 250 w , 4 baterías 150 Ah 1 Controlador 40 A	1	160,388.96



Batería 150 Ah



Controlador 20 A / 60 A



Anclas

A	LUMINARIA	B	PANEL FOTOVOLTAICO	C	POSTE	D	BRAZO	E	GABINETE
	60 W a 120 W		250 W		5m a 9 m		1.5 m		2 a 6 baterías

LUMINARIAS PARA ALUMBRADO PÚBLICO

LUMINARIA LED CALLE SL-SM

4 000 K



IP65


- › Carcasa de aluminio (Die Casting)
- › Curva fotométrica Tipo II

Características

- › Voltaje (CA): 127 V~ / 220 V~
- › Frecuencia: 50 Hz / 60 Hz
- › Vida útil: 100,000 horas
- › Eficacia superior a 100 lm/W

Normas aplicables

- › PAESE: 63 W, 80 W, 94 W y 104 W



CON FOTOCELDA



SIN FOTOCELDA

Código	Potencia	Flujo Luminoso	Empaque	Precio Unitario
221563	40 W	4,160 lm	1	5,373.11
221567	63 W	6,552 lm	1	6,822.32
221571	80 W	8,320 lm	1	8,045.93

Código	Potencia	Flujo Luminoso	Empaque	Precio Unitario
221564	31 W	3,224 lm	1	5,249.22
221568	63 W	6,552 lm	1	6,579.77
221572	94 W	9,776 lm	1	7,796.85

LUMINARIA LED CALLE SL-SM

5 700 K



IP65


- › Carcasa de aluminio (Die Casting)
- › Curva fotométrica Tipo II

Características

- › Voltaje (CA): 127 V~ / 220 V~
- › Frecuencia: 50 Hz / 60 Hz
- › Vida útil: 100,000 horas
- › Eficacia superior a 100 lm/W

Normas aplicables

- › PAESE: 63 W, 80 W, 94 W y 104 W



CON FOTOCELDA



SIN FOTOCELDA

Código	Potencia	Flujo Luminoso	Empaque	Precio Unitario
221561	31 W	3,224 lm	1	5,373.11
221565	63 W	6,552 lm	1	6,822.32
221569	94 W	9,776 lm	1	8,045.93

Código	Potencia	Flujo Luminoso	Empaque	Precio Unitario
221562	31 W	3,224 lm	1	5,249.22
221566	63 W	6,552 lm	1	6,579.77
221570	94 W	9,776 lm	1	7,796.85

LUMINARIA LED CALLE SL-SM

5 700 K

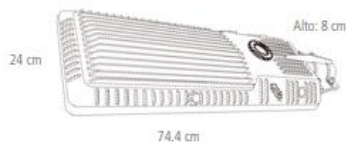
- › Carcasa de aluminio
- › Curva fotométrica Tipo II

Características

- › Voltaje (CA): 127 V~ / 220 V~
- › Frecuencia: 50 Hz / 60 Hz
- › Vida útil: 50,000 horas

IP65

AÑOS
5
GARANTÍA



CON FOTOCELDA

SIN FOTOCELDA

Código	Potencia	Flujo Luminoso	Empaque	Precio Unitario
211456	40 W	3,248 lm	1	6,272.05
211454	60 W	4,872 lm	1	7,653.24
211452	80 W	6,496 lm	1	8,272.68

Código	Potencia	Flujo Luminoso	Empaque	Precio Unitario
211457	40 W	3,248 lm	1	5,959.72
211455	60 W	4,872 lm	1	7,335.68
211453	80 W	6,496 lm	1	7,951.93

LUMINARIA LED CALLE SL-120, SL-160

5 700 K

- › Carcasa de aluminio
- › Curva fotométrica Tipo II

Características

- › Voltaje (CA): 120 V~ / 277 V~ (Incluye driver)
- › Frecuencia: 50 Hz / 60 Hz
- › Vida útil: 50,000 horas

IP65

AÑOS
5
GARANTÍA



CON FOTOCELDA

SIN FOTOCELDA

Código	Potencia	Flujo Luminoso	Empaque	Precio Unitario
209802	120 W	10,694 lm	1	11,805.39
212949	160 W	14,259 lm	1	16,747.53

Código	Potencia	Flujo Luminoso	Empaque	Precio Unitario
209805	120 W	10,694 lm	1	10,973.97
212948	160 W	14,259 lm	1	16,257.98

LUMINARIAS PARA ALUMBRADO PÚBLICO CON ALIMENTACIÓN 12/24 V~ CORRIENTE DIRECTA

IP65

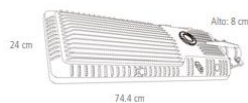
5 700 K

- › Carcasa de aluminio
- › Curva fotométrica Tipo II

Características

- › Vida útil: 50,000 horas

AÑOS
5
GARANTÍA



CON FOTOCELDA

Código	Potencia	Flujo Luminoso	Empaque	Precio Unitario
212650	40 W	3,248 lm	1	6,961.49
212652	60 W	4,872 lm	1	7,738.07
212653	80 W	6,496 lm	1	9,341.95

LUMINARIA TIPO FAROL CON ALIMENTACIÓN EN CORRIENTE ALTERNA

IP65

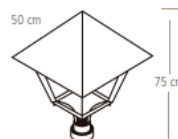
5 700 K

- › Solera 3/16
- › Pintado en negro mate

Características

- › Voltaje (CA): 127 V~ / 220 V~
- › Frecuencia: 50 Hz / 60 Hz
- › Vida útil: 50,000 horas

AÑOS
5
GARANTÍA



Código	Descripción	Flujo Luminoso	Empaque	Precio Unitario
325063	60 W	6,595 lm	1	7,378.28
212127	80 W	8,793 lm	1	8,554.08
212125	100 W	13,190 lm	1	9,510.79
212126	120 W	16,160 lm	1	10,264.12

ACCESORIOS PARA ALUMBRADO PÚBLICO

BRAZOS PARA POSTE



Código	Descripción	Empaque	Precio Unitario
217042	Brazo de 1.5M ced 30X2" galvanizado	1	632.27
325071	Brazo tipo "I" de 1.5M X 2" CED. 30 pintado	1	920.09
325072	Brazo tipo "C" de 1.5M X 2" CED. 30 pintado	1	920.09

GABINETES PARA ALOJAMIENTO DE BATERÍAS



Código	Descripción	Empaque	Precio Unitario
217037	Gabinete metálico blanco 800X400X400/CVH 2 baterías	1	9,356.03
217036	Gabinete metálico blanco 1400X1400X400CVH 4 baterías	1	14,562.89

CONTROLADORES DE CARGA PARA ENCENDIDO DE LUMINARIAS



Código	Descripción	Empaque	Precio Unitario
284941	Controlador de carga solar CX10-1.1/12/24V	1	2,153.13
284942	Controlador de carga solar CX20-1.1/12/24V	1	3,833.74
284943	Controlador de carga solar CX40-1.1/12/24V	1	6,190.45

POSTE CÓNICO CIRCULAR



Código	Descripción	Empaque	Precio Unitario
325067	Poste cónico circular de 5M Pintado cal. 11	1	5,402.58
325068	Poste cónico circular de 6M Pintado cal. 11	1	6,537.79
325069	Poste cónico circular de 7M Pintado cal. 11	1	7,681.79
325070	Poste cónico circular de 9M Pintado cal. 11	1	9,848.45

BATERÍAS DE CICLO PROFUNDO PARA ALIMENTAR LUMINARIAS LED



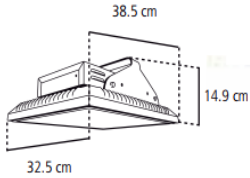
Código	Descripción	Empaque	Precio Unitario
217032	Batería 150 Ah 12V	1	7,857.57

LUMINARIA LED INDUSTRIAL Y COMERCIAL 50,000 HORAS

» Carcasa de aluminio

Características

- » Voltaje (CA): 127 V~ / 220 V~
- » Frecuencia: 50 Hz / 60 Hz
- » Vida útil: 50,000 horas



5 700 K

4 000 K

Código	Potencia	Flujo Luminoso	Empaque	Precio Unitario
210816	60 W	5.625 lm	1	6,620.01
209808	80 W	7.500 lm	1	7,456.68
209807	120 W	11.250 lm	1	9,004.29
209806	160 W	15.000 lm	1	10,129.82
» 325061	120 W	11.250 lm	1	12,982.51
» 325062	160 W	15.000 lm	1	22,510.73

» 325061 - 525062 *Estas luminarias tienen un doble sistema de alimentación, lo que les permite trabajar al 50% de su capacidad (mitad de potencia)

» Voltaje (CA) : 120 / 277 V~

Código	Potencia	Flujo Luminoso	Empaque	Precio Unitario
217014	60 W	5.625 lm	1	7,134.76
217013	80 W	7.500 lm	1	7,935.33
217012	120 W	11.250 lm	1	10,404.23
217011	160 W	15.000 lm	1	13,354.17

LUMINARIA LED INDUSTRIAL Y COMERCIAL 100,000 HORAS

» Ideal para aplicaciones en exteriores

» Carcasa de aluminio

Características

- » Voltaje (CA): 127 V~ / 220 V~
- » Frecuencia: 50 Hz / 60 Hz
- » Vida útil: 100,000 horas
- » Eficacia superior a 100 lm/W

5 000 K



Código	Potencia	Flujo Luminoso	Empaque	Precio Unitario
217320	125 W	14 500 lm	1	8,394.75

Luminario slim line LED 40W para empotrar o sobreponer

- Fabricada en lámina de acero 1010 calibre 22

- 80% Ahorro de energía

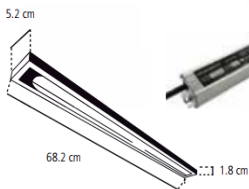
Características

- Voltaje (CA) : 100 / 227 V~

- Frecuencia: 50 / 60 Hz

- Corriente: 0.18 A

5 700 K



Código	Potencia	Flujo Luminoso	Empaque	Precio Unitario
212128	40W	3 645 lm	1	3,939.10

Luminario slim line LED 33W para empotrar o sobreponer

- Fabricada en lámina de acero 1010 calibre 22

- 80% Ahorro de energía

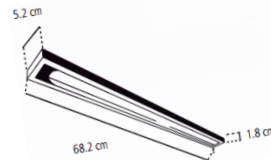
Características

- Voltaje (CA) : 100 / 227 V~

- Frecuencia: 50 / 60 Hz

- Corriente: 0.18 A

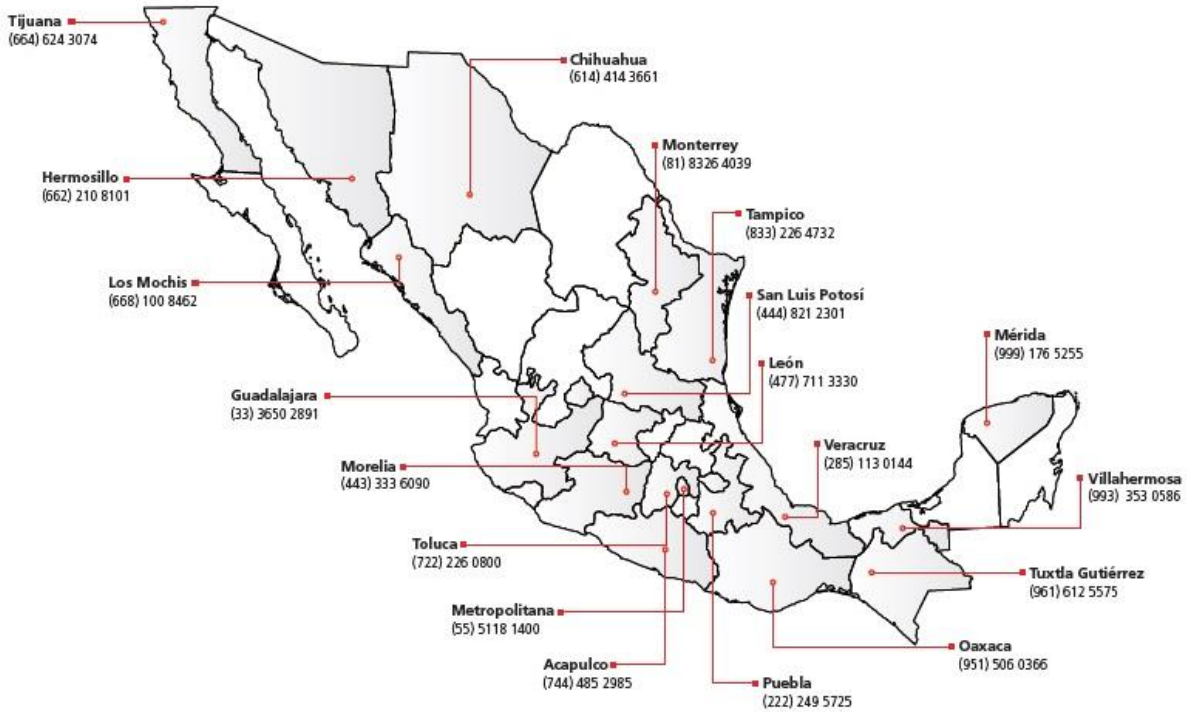
4 000 K



Código	Potencia	Flujo Luminoso	Empaque	Precio Unitario
221426	33W	6345 lm	1	2,392.51



OFICINAS DE VENTAS



CENTRO DE ATENCIÓN A NIVEL NACIONAL
800 900 4872

ventas@iusa.com.mx, ayst@iusa.com.mx



EXPORTACIONES
+52 (55) 5118 1469

export@iusa.com.mx

IUSA EN EL MUNDO

Una empresa mexicana con presencia global.
Exportamos a más de **40 países** en todo el mundo.

IUSA EN LA RED



IUSAMEXICO



www.TiendaIUSA.com

www.iusa.com.mx

